

Регистрация на вебинар

Шаг 1. Зайти на сайт <http://webvideo.onedu.ru>

Шаг 2. Войти или зарегистрироваться в личном кабинете (в правом верхнем углу кнопка)




Инструкция, как зарегистрироваться в личном кабинете, находится в конце данного файла.

Шаг 3. Найти в календаре мероприятий свою карточку мероприятия и нажать на неё

Февраль 2020						
Пн	Вт	Ср	Чт	Пт	Сб	Вс
ВКС вебинар 27 14:30 Управление семейным бюджетом 15:00 Заочные курсы "Организация и содержание..."	ВКС вебинар 28 15:00 Работа с иллюстративным материалом... 17:00 Обучение избирательным процедурам...	ВКС вебинар 29 14:30 О внедрении целевой модели ПФДО... 15:00 Что такое "снюс" и в чем его опасность?	ВКС вебинар 30 14:30 УМК учебного предмета "Технология"... 15:00 Проектируем образовательную программу... 16:15 Как мотивировать приемного ребенка...	ВКС вебинар 31 14:45 Дистанционная интеллектуальная... 16:00 ЕГЭ по информатике: анализ результатов... 16:25 Дистанционная интеллектуальная...	ВКС вебинар 1	ВКС вебинар 2
ВКС вебинар 3 14:30 Практика реализации инновационных... 16:00 Оценка деятельности педагога по...	ВКС вебинар 4 14:00 4 февраля - Всемирный День борьбы... 15:00 Муниципальны и школьные программы... 15:00 Практики осознанности в педагогической...	ВКС вебинар 5 15:00 О проверке устных ответов участников... 15:00 Советание с руководителями муниципальных... 17:00 Секторное совещание в рамках...	ВКС вебинар 6 14:30 Век Абрамова: встречаем юбилей... 15:00 О проведении итогового собеседования...	ВКС вебинар 7 14:45 Дистанционная интеллектуальная... 15:00 ОГЭ по информатике: анализ результатов... 16:25 Дистанционная интеллектуальная...	ВКС вебинар 8	ВКС вебинар 9
ВКС вебинар 10 16:15 Аттестация педагогических работников...	ВКС вебинар 11 13:30 Особенности экзаменационной работы... 14:30 Дистанционная интеллектуальная... 15:00 Тема 4. Показ и рассказ на экскурсии 16:25 Дистанционная интеллектуальная...	ВКС вебинар 12 14:30 Об особенностях определения условий... 15:00 Решение заданий ЕГЭ по математике...	ВКС вебинар 13 14:30 Соблюдение требований к проведению... 15:00 Подготовка к ЕГЭ по информатике... 17:30 Снюс - безобидное увлечение или...	ВКС вебинар 14 14:30 Методика поиска на интернет-ресурсах...	ВКС вебинар 15 10:00 Олимпиада по основам православной...	ВКС вебинар 16
ВКС вебинар 17 14:30 Выбор банков и вкладов 15:00 Дистанционная интеллектуальная... 15:45 Дистанционная интеллектуальная... 18:00 Проведение итоговой аттестации...	ВКС вебинар 18 14:30 Дистанционная интеллектуальная... 15:00 Трудовая этика в рамках традиционных... 16:25 Дистанционная интеллектуальная...	ВКС вебинар 19 14:30 Цифровая школа Уч.ру по математике... 15:00 Решение новых заданий ОГЭ по математике...	ВКС вебинар 20 15:00 Актуальные вопросы, возникающие... 15:00 Подготовка к ОГЭ по информатике...	ВКС вебинар 21 16:15 ОГЭ по истории: анализ результатов...	ВКС вебинар 22	ВКС вебинар 23

Шаг 4. Нажать на кнопку «Участвовать»



Обзор современных образовательных технологий, применяемых в дошкольной образовательной организации

Тип: Вебинар
Дата: 05 октября, 13:30 - 14:55
Ответственный: Сечина Маргарита Сергеевна
Должность: старший преподаватель КДО
Телефон для справок: (8182) 62-60-98
Адрес эл. почты: kdo-jppk@yandex.ru
Модератор (лектор): Сечина Маргарита Сергеевна
Должность лектора: старший преподаватель КДО
Организатор: АО ИОО

Осталось свободных мест
Индивидуальное участие: 150
Зарегистрировано
Индивидуальное участие: 0
Муниципальных образований: 0

Участвовать

Шаг 5. В появившихся полях ввести свои данные, нажать на кнопку «Подтвердить»

Обзор современных образовательных технологий, применяемых в дошкольной образовательной организации

Тип: Вебинар
Дата: 05 октября, 13:30 - 14:55
Ответственный: Сечина Маргарита Сергеевна
Должность: старший преподаватель КДО
Телефон для справок: (8182) 62-60-98
Адрес эл. почты: kdo-ippk@yandex.ru
Модератор (лектор): Сечина Маргарита Сергеевна
Должность лектора: старший преподаватель КДО
Организатор: АО ИОО

Осталось свободных мест
Индивидуальное участие: 150
Зарегистрировано
Индивидуальное участие: 0
Муниципальных образований: 0

Форма участия
Индивидуальное участие

Район
г. Архангельск

Место просмотра

Контактный телефон

Подтвердить Отмена

Шаг 6. Должно появиться на экране данное окно, нажать на кнопку «ОК»

Подтвердите действие на странице webvideo.onedu.ru

Вы успешно зарегистрировались на мероприятие. На указанный Вами электронный ящик придет письмо с дальнейшими инструкциями.

ОК

Шаг 7. На экране у вас появляется таблица с информацией о мероприятиях на которые вы зарегистрировались:

Мои мероприятия

Мероприятие	Дата начала	Дата окончания	Тип участия	Место просмотра	Форум	Отказаться	Аудитория
Обзор современных образовательных технологий, применяемых в дошкольной образовательной организации	05.10.2020 13:30:00	05.10.2020 14:55:00	Индивидуальное участие		-	отказаться	-

Вы успешно зарегистрировались на мероприятие.

Шаг 8. На вашу почту, с которой вы входите в личный кабинет, придёт сообщение с дальнейшей инструкцией:

Вы зарегистрировались на мероприятие.

За 10 минут до начала вебинара Вам необходимо перейти на сайт <http://webvideo.onedu.ru>, зайти под своей учётной записью и в разделе «Мои мероприятия» нажать ссылку «Войти» (напротив мероприятия) для перехода к

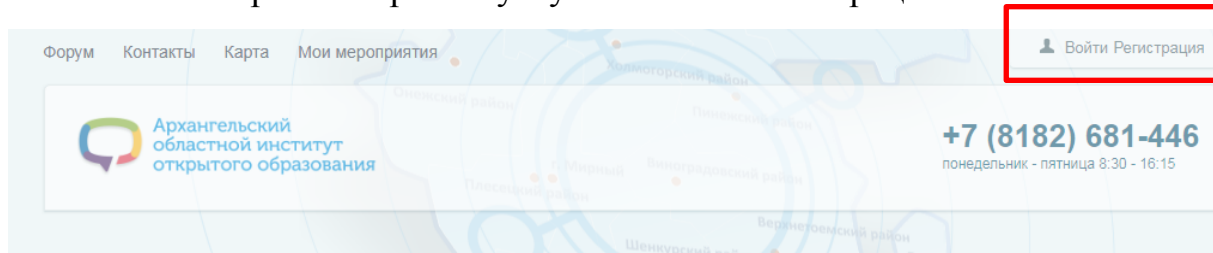
вебинару. В первом диалоговом окне вебинара выберите режим работы «Только слушать».

ВНИМАНИЕ!!! Регистрация завершается за 5 минут до начала мероприятия.

Регистрация в личном кабинете

Шаг 1. Зайдите на сайт <http://webvideo.onedu.ru>

Шаг 2. В правом верхнем углу нажмите «Регистрация»:



Я ищу: Вебинар ВКС Тематическое направление:

Шаг 3. Введите адрес электронной почты и щелкните по строке «Я принимаю условия соглашения»:



Если вы работник образовательной организации Архангельской области, используйте адрес электронной почты, указанный в региональном банке данных "Кадры" оператором вашей организации.

The image shows a registration form titled 'Регистрация нового аккаунта'. It has two main columns. The left column contains: a label 'Введите логин:' followed by an input field; a label 'Адрес электронной почты' followed by an input field; a checkbox with the text 'Нажимая на кнопку, я принимаю условия соглашения.'; and a checked checkbox with the text 'Я согласен на информационную рассылку, связанную с моей профессиональной деятельностью'. At the bottom of this column are two buttons: 'Регистрация' and 'Инструкция'. The right column contains two paragraphs of text: 'Перед созданием нового аккаунта, ознакомьтесь, пожалуйста с Инструкцией по регистрации.' and 'Регистрация позволяет пользователю через Личный кабинет отслеживать свои профессиональные достижения в рамках электронных сервисов АО ИОО (дистанционное обучение, участие в конференциях и т.п.) и вести своё портфолио в электронном виде.' Two red arrows on the left point to the 'Введите логин:' and 'Адрес электронной почты' input fields.

В открывшемся окне нажмите кнопку «Принимаю»:

Согласие пользователя

В соответствии со ст. 9 Федерального закона от 27.07.2006 года № 152-ФЗ «О персональных данных» (далее – ФЗ «О персональных данных») даю согласие на обработку своих персональных данных государственному автономному образовательному учреждению дополнительного профессионального образования «Архангельский областной институт открытого образования» (далее – Институт), расположенному по адресу: г. Архангельск, пр. Новгородский, д. 66 на совершение действий, предусмотренных п. 3 ст. 3 ФЗ «О персональных данных», а именно: сбор, систематизацию, накопление, хранение, уточнение (обновление, изменение), использование, распространение (в том числе передачу)

ПРИНИМАЮ НЕ ПРИНИМАЮ

Нажмите кнопку **Регистрация**:

Регистрация нового аккаунта

Введите логин:

Адрес электронной почты

@gmail.com

Нажимая на кнопку, я принимаю условия соглашения.

Я согласен на информационную рассылку, связанную с моей профессиональной деятельностью

Регистрация Инструкция

Перед созданием нового аккаунта, ознакомьтесь, пожалуйста с Инструкцией по регистрации.

Регистрация позволяет пользователю через Личный кабинет отслеживать свои профессиональные достижения в рамках электронных сервисов АО ИО (дистанционное обучение, участие в конференциях т.п.) и вести своё портфолио в электронном виде.

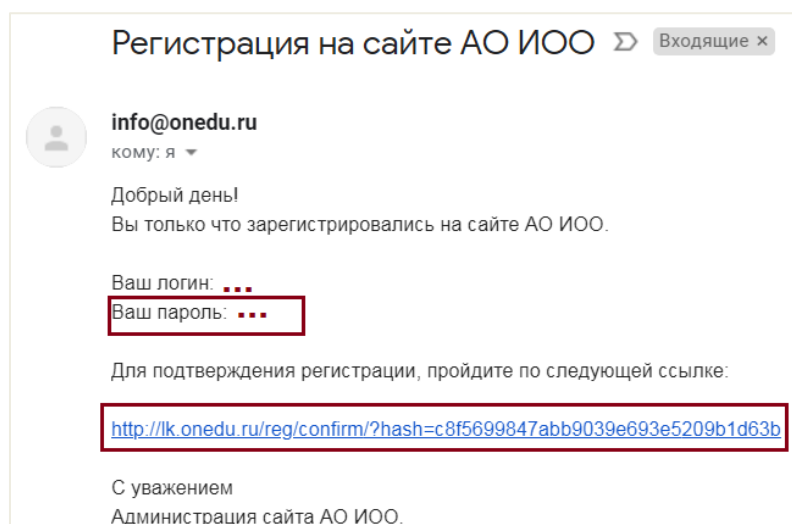
Шаг 4. На указанный адрес электронной почты придет письмо.

Регистрация нового аккаунта

Пожалуйста, проверьте электронную почту.

На указанный Вами адрес электронной почты отправлено письмо со ссылкой для подтверждения создания аккаунта. Пожалуйста пройдите по этой ссылке, чтобы завершить процесс регистрации.

В письме будут указаны пароль и ссылка для подтверждения регистрации. Скопируйте пароль и перейдите по ссылке в письме:



Шаг 5. Введите ваш адрес электронной почты и пароль из письма.

Нажмите

«Войти»:

Ваша регистрация подтверждена!

Пожалуйста, авторизуйтесь:

Адрес электронной почты

Пароль

Запомнить меня [Забыли пароль?](#)

Войти

Доступ к ресурсам системы дистанционного обучения, видеоконференциям и вебинарам АО ИОО осуществляется через единую учетную запись.

Личный кабинет позволяет пользователю отслеживать свои профессиональные достижения в рамках электронных сервисов АО ИОО (дистанционное обучение, участие в конференциях и т.п.) и вести своё портфолио в электронном виде.

Шаг 6. В Личном кабинете заполните все необходимые данные на вкладке «Мой профиль». Обратите внимание, что есть поля обязательные для заполнения. Далее укажите свой пароль в полях «Новый пароль» и «Повторите пароль». Нажмите кнопку «Сохранить»:

[МОЙ ПРОФИЛЬ](#)
[МОИ ДОСТИЖЕНИЯ](#)
[РЕСУРСЫ](#)
[ПРОЧИЕ ДОСТИЖЕНИЯ](#)

Личные данные

Фамилия *

 Имя *

 Отчество *

 Год рождения *

 Пол *
 Женский Мужской

Контакты

Страна *
 Россия
 Субъект РФ (страны) *

 Муниципальное образование (населенный пункт) *

 Организация

 Согласно Уставу
 Должность

 Адрес электронной почты *
 elena.karusheva@gmail.com
 Телефон

 10 цифр, без восьмёрки
 Я согласен на информационную рассылку, связанную с моей профессиональной деятельностью

Фото профиля

Пароль


Новый пароль

Минимум 6 символов
 Повторите пароль


Шаг 7. На вкладке «Ресурсы» личного кабинета и выберите сервис «Сайт ВКС и вебинары»

Личный кабинет


Личный кабинет позволяет пользователю отслеживать все свои профессиональные достижения в рамках электронных сервисов АО ИОО (заочное обучение, участие в конференциях, вебинарах и т.п.) и вести своё портфолио в электронном виде. Для удобства педагогических работников Архангельской области личный кабинет будет связан с региональным банком данных «Кадры», что позволит автоматизировать процедуры повышения квалификации в АО ИОО.




Сайт заочного обучения




База знаний



Сайт ВКС и вебинаров



Сайт конференции ИТО-2019



Сайт Мероприятий